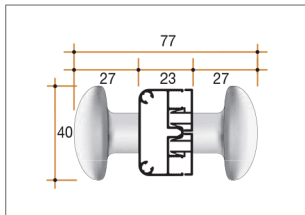
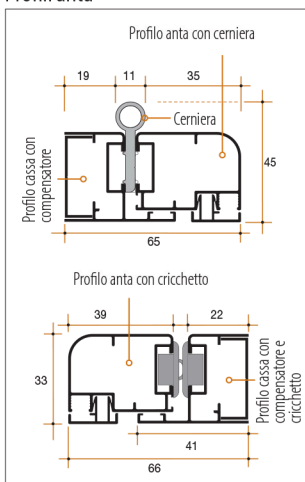


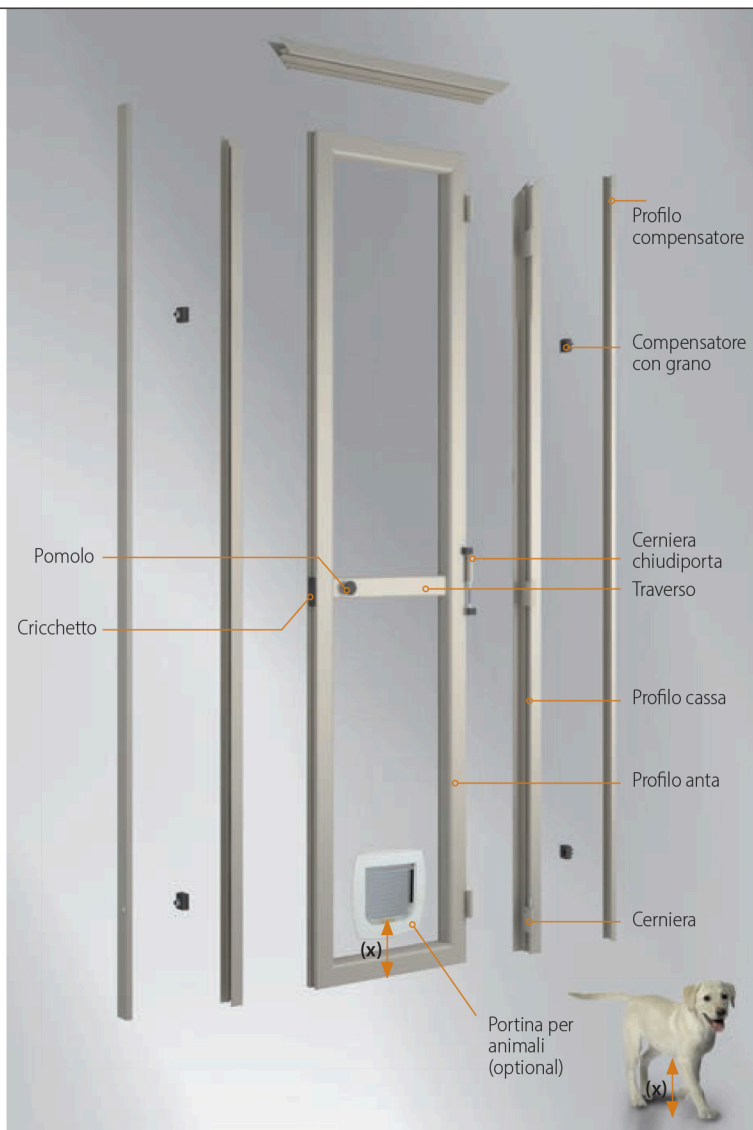
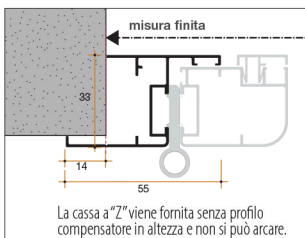
Traverso



Profili anta



Installazione cassa a "Z" (opz.)



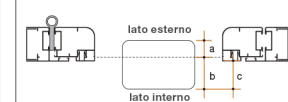
Alice arcata



Alice si può produrre con l'anta interamente arcata oppure dotarla di un sopralluce regolare o arcato. L'altezza del sopralluce di forma regolare non può mai essere inferiore a 150 mm mentre per sopralluce e anta arcate, il diametro minimo garantito è 650 mm. L'arcatura di questo modello nel colore Testa di moro 2001 e nei colori ossidati può provocare delle imperfezioni sull'alluminio e pertanto l'Azienda consiglia di evitare tali colorazioni. La produzione di questi articoli speciali richiede l'invio di una sagoma o di un disegno tecnico, dopo la cui visione sarà possibile confermare la fattibilità o meno.

Portina per animali (optional)

Disponibile in colore bianco, nei modelli Swing1 con passaggio utile 145x143mm e Swing11 con passaggio utile 218x255mm. Applicabile solo su rete metallica. Per determinare l'altezza in cui posizionare la portina, occorre comunicare, in fase d'ordine, l'altezza da terra ad inizio torace dell'animale (x) (min 93mm per Swing 1 e min 78mm per Swing11).



Ingombri Swing 1:
a: 16mm, b: 30mm, c: 26mm
Ingombri Swing 11:
a: 14mm, b: 35mm, c: 31mm

Tipologie di apertura disponibili (da specificare al momento dell'ordine).

