





Il radiocomando



Piccolo e maneggevole ci permette di comandare la zanzariera a distanza. Inoltre possiamo attivare o disattivare eventuali optional installati. Il risultato delle impostazioni effettuate sarà poi visibile sul display.

Il pulsante a sfioramento



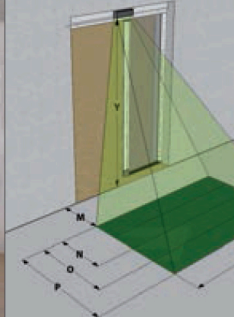
Basta sfiorarlo e la zanzariera si apre come per magia! Ideale quando non si hanno le mani libere per poter azionare la zanzariera!

Sensore e display



Il sensore ci vede arrivare ed apre la zanzariera, mentre il display ci indica sempre quali funzioni sono attive (sensore attivo, sensore non attivo, ecc.), proprio come una porta automatica.

Area di rilevamento del Sensore



Y	2200	2500	2700	3000
M	180	200	220	250
N	310	350	380	410
O	750	850	920	1020
P	1300	1480	1590	1770
X	2300	2600	2800	3100