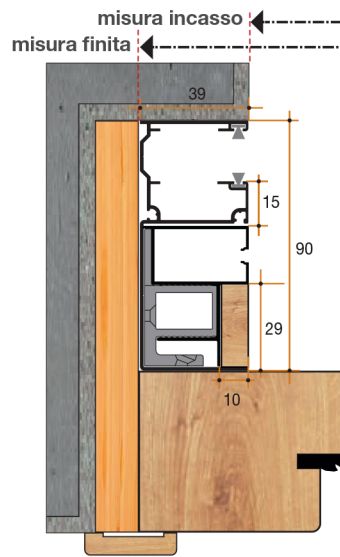


accessori e optional

Guida Tapparella (optional)



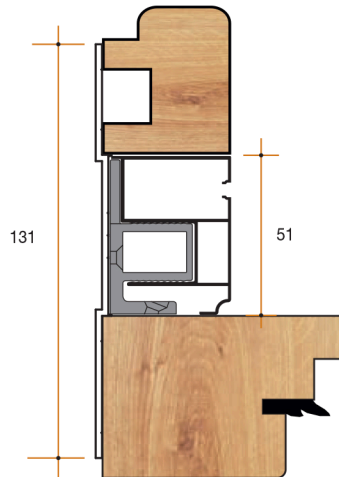

Al fine di integrare alla perfezione le nostre zanzariere con i più usati sistemi di tapparella, è nato questo profilo speciale, dotato di due sezioni: la prima, completa di spazzolini e invito, per lo scorrimento della tapparella con profilo da 14x55 mm e la seconda, per l'inserimento della zanzariera. Un sistema integrato che arricchisce la casa con una finitura sicuramente di alto pregio.

Esempio con guida soluzione 2 e compensatore



Staffa di collegamento (optional, cf. 30pz.)

Nel mondo dei sistemi ad incasso cerchiamo di rispondere ad ogni esigenza. Questa staffa in alluminio permette di collegare serramento e scuro lasciando tra di essi l'esatta predisposizione per installare i nostri sistemi ad incasso da 50 mm. In questo modo è possibile assemblare il tutto agevolmente nella propria officina, per poi posare insieme e contemporaneamente serramento, zanzariera e scuro, con evidenti vantaggi in termini di tempo. Disponibile in confezioni da 30 pezzi. Dimensioni: 131 x 64 mm.



Esempio con guida soluzione 1 e compensatore

Compensatori in nylon



Appositamente predisposti, i compensatori consentono di fissare la guida e il profilo a "u" direttamente sul serramento in officina (tipologia di fissaggio 1) o sul fondo del controltelaio in cantiere (tipologia di fissaggio 2).

