
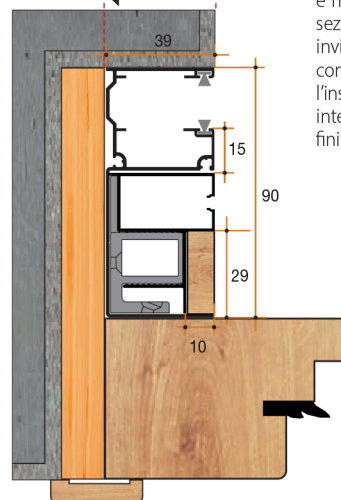


accessori e optional

Guida Tapparella (optional)



misura incasso
misura finita



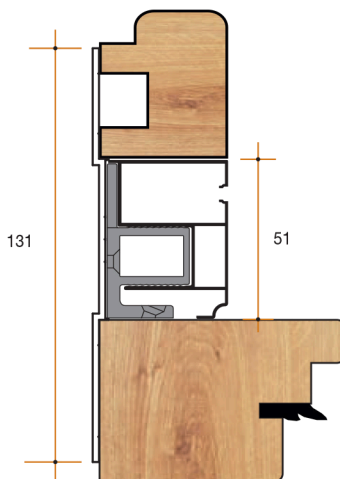
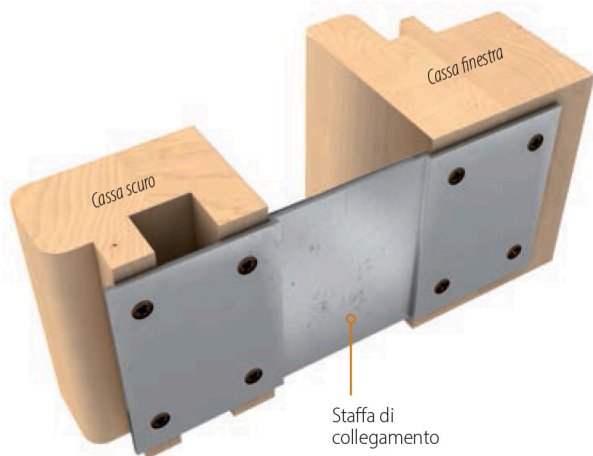
Esempio con guida soluzione 2 e compensatore

Al fine di integrare alla perfezione le nostre zanzariere con i più usati sistemi di tapparella, è nato questo profilo speciale, dotato di due sezioni: la prima, completa di spazzolini e invito, per lo scorrimento della tapparella con profilo da 14x55 mm e la seconda, per l'inserimento della zanzariera. Un sistema integrato che arricchisce la casa con una finitura sicuramente di alto pregio.



Staffa di collegamento (optional, cf. 30pz.)

Nel mondo dei sistemi ad incasso cerchiamo di rispondere ad ogni esigenza. Questa staffa in alluminio permette di collegare serramento e scuro lasciando tra di essi l'esatta predisposizione per installare i nostri sistemi ad incasso da 50 mm. In questo modo è possibile assemblare il tutto agevolmente nella propria officina, per poi posare insieme e contemporaneamente serramento, zanzariera e scuro, con evidenti vantaggi in termini di tempo. Disponibile in confezioni da 30 pezzi. Dimensioni: 131 x 64 mm.



Esempio con guida soluzione 1 e compensatore

Compensatori in nylon



Appositamente predisposti, i compensatori consentono di fissare la guida e il profilo a "u" direttamente sul serramento in officina (tipologia di fissaggio 1) o sul fondo del controltelaio in cantiere (tipologia di fissaggio 2).

