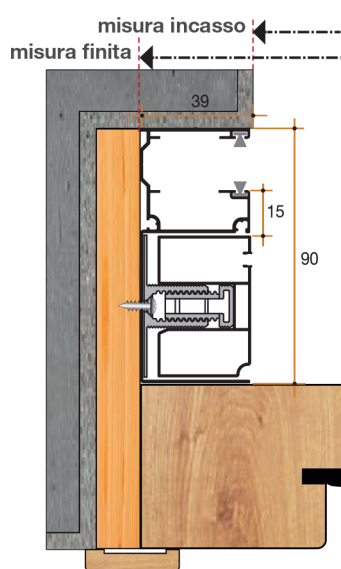



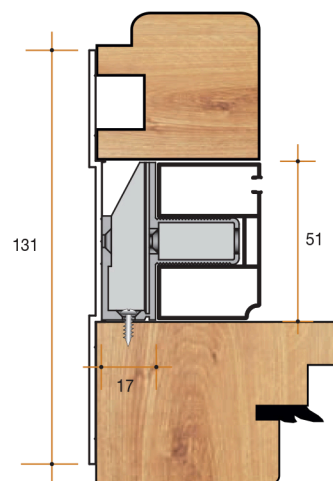
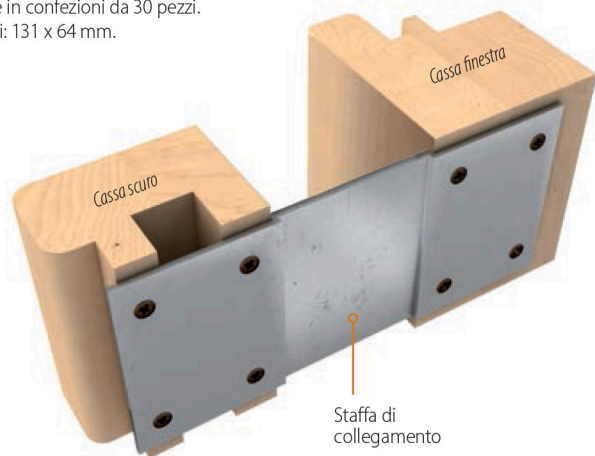
 **accessori** e optional
**Guida Tapparella (optional)**

Al fine di integrare alla perfezione le nostre zanzariere con i più usati sistemi di tapparella, è nato questo profilo speciale, dotato di due sezioni: la prima, completa di spazzolini e invito, per lo scorrimento della tapparella con profilo da 14x55 mm e la seconda, per l'inserimento della zanzariera. Un sistema integrato che arricchisce la casa con una finitura sicuramente di alto pregio.

Il sistema India con guida tapparella prevede l'utilizzo del compensatore basso.

**Staffa di collegamento (optional, cf. 30pz.)**

Nel mondo dei sistemi ad incasso cerchiamo di rispondere ad ogni esigenza. Questa staffa in alluminio permette di collegare serramento e scuro lasciando tra di essi l'esatta predisposizione per installare i nostri sistemi ad incasso da 50 mm. In questo modo è possibile assemblare il tutto agevolmente nella propria officina, per poi posare insieme e contemporaneamente serramento, zanzariera e scuro, con evidenti vantaggi in termini di tempo. Disponibile in confezioni da 30 pezzi. Dimensioni: 131 x 64 mm.



Esempio con compensatore alto.